



Multi-state Cannabis Price Comparison

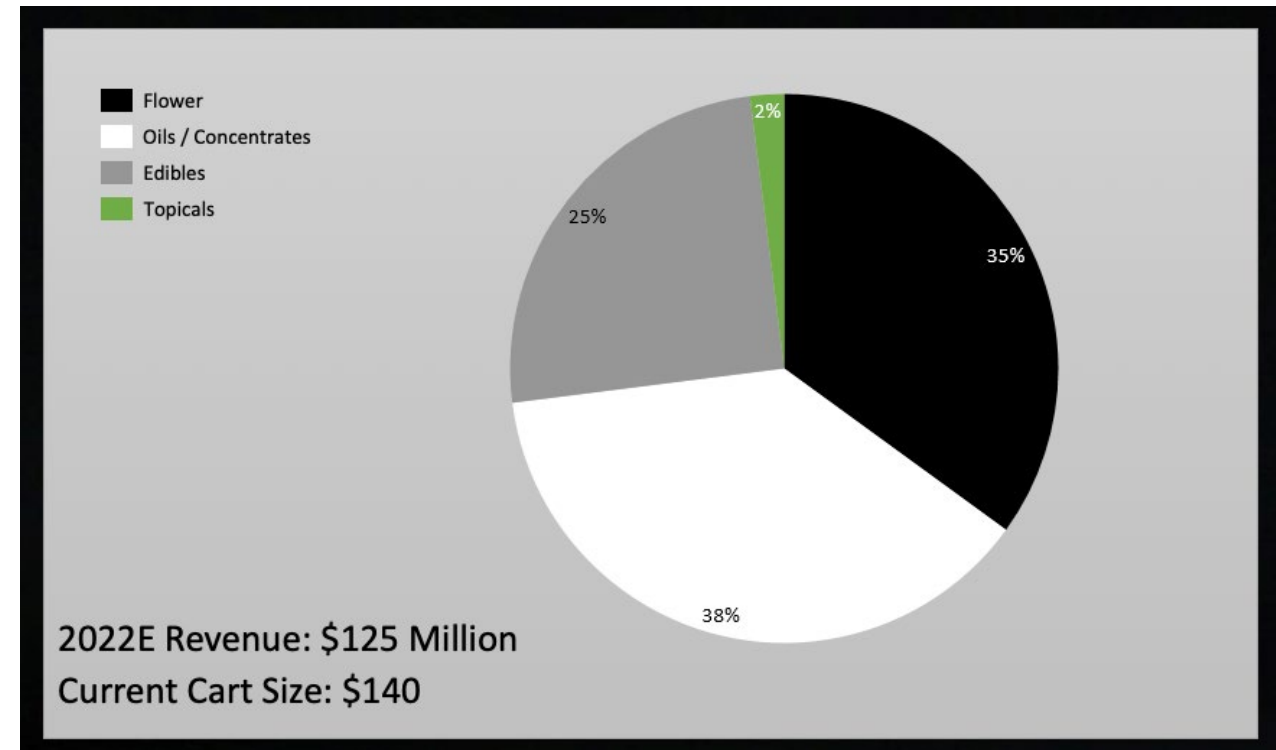
Medical Cannabis Governance Working Group

Presented by

Utah Cannabis Association and Utah Cannabis Co-Op

Combined Effort

- Data was collected by:
 - Utah Cannabis Association
 - Utah Cannabis Co-Op
 - Utah Department of Health and Human Services
- Data collected on last week of July, 2022 for other states and all products available for sale in Utah in July 2022
- Collected data on the 3 most commonly purchased products
 - Vape Carts – 38%
 - Flower – 35%
 - Gummies – 25%



External Variables

- Market maturity
- Qualifying conditions
- Legality of home cultivation
- Patient Count
- Possession Limits
- Adult vs Medical market
- Methodology



Sample State- Arizona

0.5g carts	0.1453752772																																																																																																																																																																																																																																																																																																																																																																																																																																																																																																																																																																																																																																																																																																																																																																																																																																																																																																																																																																																																																																																																																																																																																																																																																																																																																																																																																																																																																						
------------	--------------	--	--	--	--	--	--	--	--	--	--	--	--	--	--	--	--	--	--	--	--	--	--	--	--	--	--	--	--	--	--	--	--	--	--	--	--	--	--	--	--	--	--	--	--	--	--	--	--	--	--	--	--	--	--	--	--	--	--	--	--	--	--	--	--	--	--	--	--	--	--	--	--	--	--	--	--	--	--	--	--	--	--	--	--	--	--	--	--	--	--	--	--	--	--	--	--	--	--	--	--	--	--	--	--	--	--	--	--	--	--	--	--	--	--	--	--	--	--	--	--	--	--	--	--	--	--	--	--	--	--	--	--	--	--	--	--	--	--	--	--	--	--	--	--	--	--	--	--	--	--	--	--	--	--	--	--	--	--	--	--	--	--	--	--	--	--	--	--	--	--	--	--	--	--	--	--	--	--	--	--	--	--	--	--	--	--	--	--	--	--	--	--	--	--	--	--	--	--	--	--	--	--	--	--	--	--	--	--	--	--	--	--	--	--	--	--	--	--	--	--	--	--	--	--	--	--	--	--	--	--	--	--	--	--	--	--	--	--	--	--	--	--	--	--	--	--	--	--	--	--	--	--	--	--	--	--	--	--	--	--	--	--	--	--	--	--	--	--	--	--	--	--	--	--	--	--	--	--	--	--	--	--	--	--	--	--	--	--	--	--	--	--	--	--	--	--	--	--	--	--	--	--	--	--	--	--	--	--	--	--	--	--	--	--	--	--	--	--	--	--	--	--	--	--	--	--	--	--	--	--	--	--	--	--	--	--	--	--	--	--	--	--	--	--	--	--	--	--	--	--	--	--	--	--	--	--	--	--	--	--	--	--	--	--	--	--	--	--	--	--	--	--	--	--	--	--	--	--	--	--	--	--	--	--	--	--	--	--	--	--	--	--	--	--	--	--	--	--	--	--	--	--	--	--	--	--	--	--	--	--	--	--	--	--	--	--	--	--	--	--	--	--	--	--	--	--	--	--	--	--	--	--	--	--	--	--	--	--	--	--	--	--	--	--	--	--	--	--	--	--	--	--	--	--	--	--	--	--	--	--	--	--	--	--	--	--	--	--	--	--	--	--	--	--	--	--	--	--	--	--	--	--	--	--	--	--	--	--	--	--	--	--	--	--	--	--	--	--	--	--	--	--	--	--	--	--	--	--	--	--	--	--	--	--	--	--	--	--	--	--	--	--	--	--	--	--	--	--	--	--	--	--	--	--	--	--	--	--	--	--	--	--	--	--	--	--	--	--	--	--	--	--	--	--	--	--	--	--	--	--	--	--	--	--	--	--	--	--	--	--	--	--	--	--	--	--	--	--	--	--	--	--	--	--	--	--	--	--	--	--	--	--	--	--	--	--	--	--	--	--	--	--	--	--	--	--	--	--	--	--	--	--	--	--	--	--	--	--	--	--	--	--	--	--	--	--	--	--	--	--	--	--	--	--	--	--	--	--	--	--	--	--	--	--	--	--	--	--	--	--	--	--	--	--	--	--	--	--	--	--	--	--	--	--	--	--	--	--	--	--	--	--	--	--	--	--	--	--	--	--	--	--	--	--	--	--	--	--	--	--	--	--	--	--	--	--	--	--	--	--	--	--	--	--	--	--	--	--	--	--	--	--	--	--	--	--	--	--	--	--	--	--	--	--	--	--	--	--	--	--	--	--	--	--	--	--	--	--	--	--	--	--	--	--	--	--	--	--	--	--	--	--	--	--	--	--	--	--	--	--	--	--	--	--	--	--	--	--	--	--	--	--	--	--	--	--	--	--	--	--	--	--	--	--	--	--	--	--	--	--	--	--	--	--	--	--	--	--	--	--	--	--	--	--	--	--	--	--	--	--	--	--	--	--	--	--	--	--	--	--	--	--	--	--	--	--	--	--	--	--	--	--	--	--	--	--	--	--	--	--	--	--	--	--	--	--	--	--	--	--	--	--	--	--	--	--	--	--	--	--	--	--	--	--	--	--	--	--	--	--	--	--	--	--	--	--	--	--	--	--	--	--	--	--	--	--	--	--	--	--	--	--	--	--	--	--	--	--	--	--	--	--	--	--	--	--	--	--	--	--	--	--	--	--	--	--	--	--	--	--	--	--	--	--	--	--	--	--	--	--	--	--	--	--	--	--	--	--	--	--	--	--	--	--	--	--	--	--	--	--	--	--	--	--	--	--	--	--	--	--	--	--	--	--	--	--	--	--	--	--	--	--	--	--	--	--	--	--	--	--	--	--	--	--	--	--	--	--	--	--	--	--	--	--	--	--	--	--	--	--	--	--	--	--	--	--	--	--	--	--	--	--	--	--	--	--	--	--	--	--	--	--	--	--	--	--	--	--	--	--	--	--	--	--	--	--	--	--	--	--	--	--	--	--	--	--	--	--	--	--	--	--	--	--	--	--	--	--	--	--	--	--	--	--	--	--	--	--	--	--	--	--	--	--	--	--	--	--	--	--	--	--	--	--	--	--	--	--	--	--	--	--	--	--	--	--	--	--	--	--	--	--	--	--	--	--	--	--	--	--	--	--	--	--	--	--	--	--	--	--	--	--	--	--	--	--	--	--	--	--	--	--	--	--	--	--	--	--	--	--	--	--	--	--	--	--	--	--	--	--	--	--	--	--	--	--	--	--	--	--	--	--	--	--	--	--	--	--	--	--	--	--	--	--	--	--	--	--	--	--	--	--	--	--	--	--	--	--	--	--	--	--	--	--	--	--	--	--	--	--	--	--	--	--	--	--	--	--	--	--	--	--	--	--	--	--	--	--	--	--	--	--	--	--	--	--	--	--	--	--	--	--	--	--	--	--	--	--	--	--	--	--	--	--	--	--	--	--	--	--	--	--	--	--	--	--	--	--	--	--	--	--	--	--	--	--	--	--	--	--	--	--	--	--	--	--	--	--	--	--	--	--	--	--	--	--	--	--	--	--	--	--	--	--	--	--	--	--	--	--	--	--	--	--	--	--	--	--	--	--	--	--	--	--	--	--	--	--	--	--	--	--	--	--	--	--	--	--	--	--	--	--	--	--	--	--	--	--	--	--	--	--	--	--	--	--	--	--	--	--	--	--	--	--	--	--	--	--	--	--	--	--	--	--	--	--

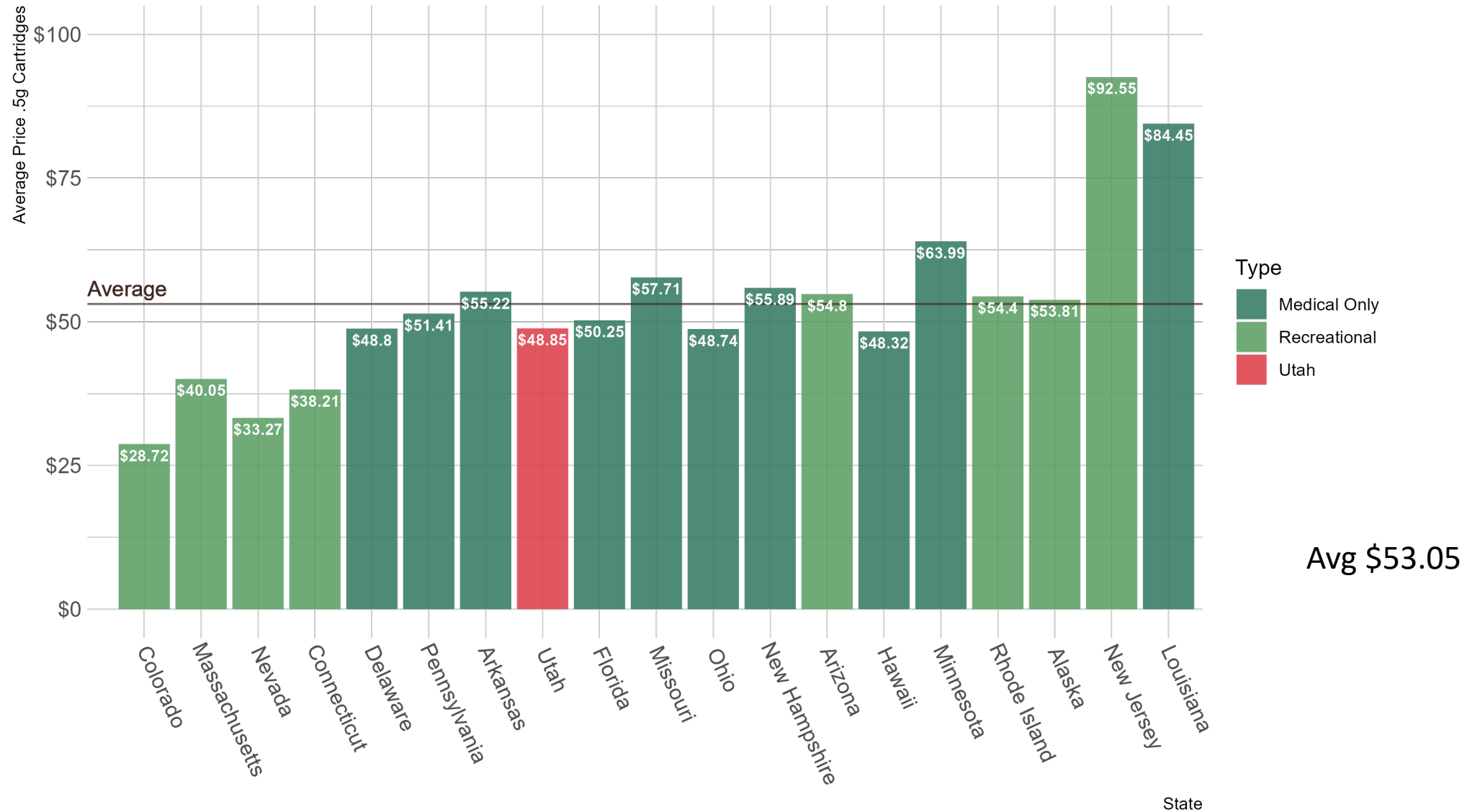
Normalized product to price per mg/g of THC for comparison purposes

Price Comparison Summary

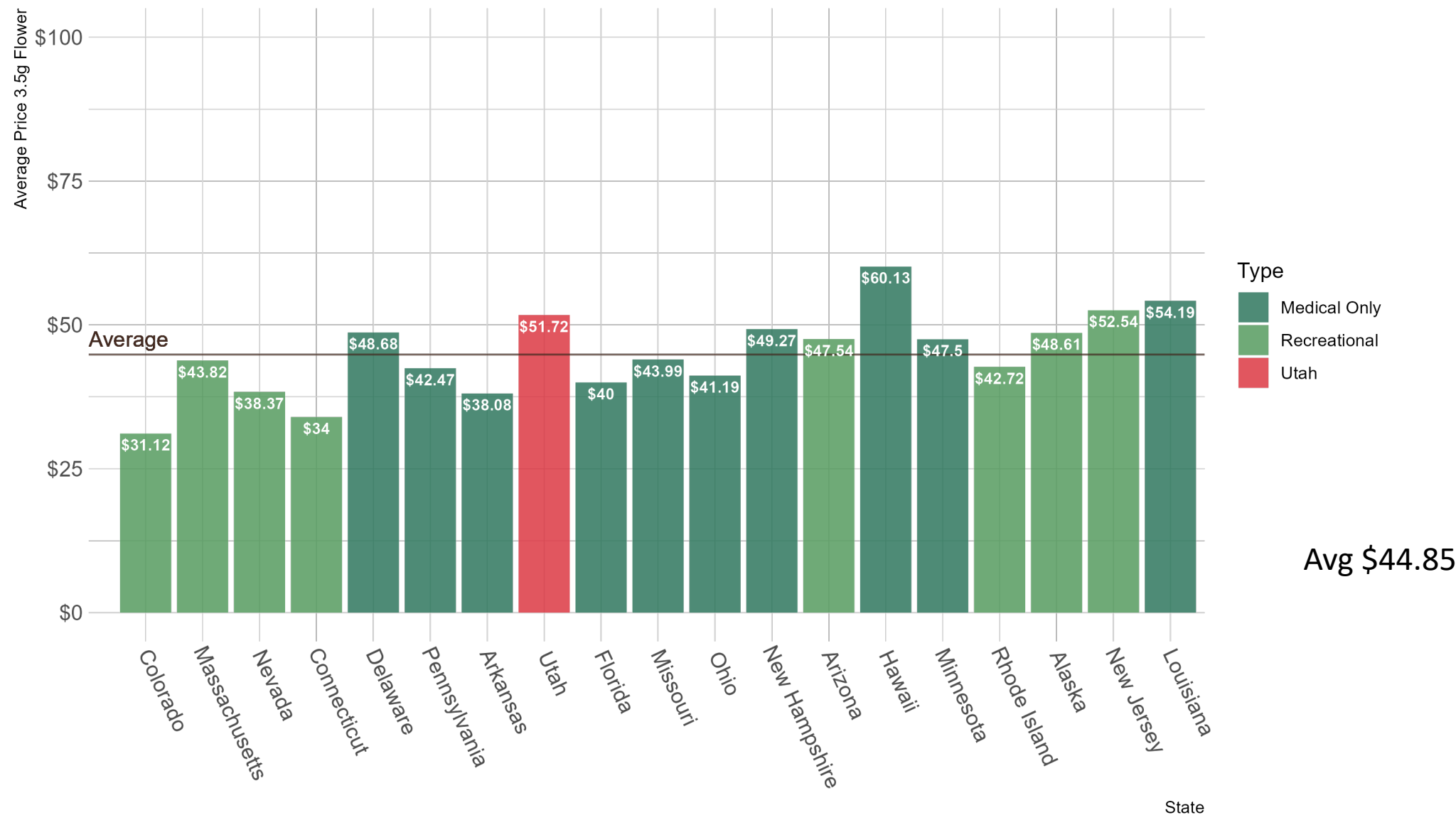
	.5g Carts Pri	Sale Price .5g Cal	mg gummie	100	g flower	3.50	Potency	price per i	Patient cost	excise tax	Wholesale amount	Retail tax	Real cost
Alaska	\$0.14	\$53.81	\$0.37	\$37.30	\$13.89	\$48.61	23.18	\$0.56	\$139.72	0.23	\$85.65		\$171.29
Colorado	\$0.08	\$28.72	\$0.17	\$17.07	\$8.89	\$31.12	25.37	\$0.89	\$76.90	15.00%	\$44.22	9.65%	\$96.97
Mass	\$0.11	\$40.05	\$0.25	\$25.27	\$12.52	\$43.82	21.13	\$0.48	\$109.14		\$54.57		\$109.14
Nevada	\$0.09	\$33.27	\$0.21	\$21.42	\$10.96	\$38.37	21.58	\$0.78	\$93.06	15.00%	\$53.51	4.60%	\$111.94
Connecticut	\$0.10	\$38.21	\$0.27	\$27.00	\$9.71	\$34.00	29.06	\$1.02	\$99.21	6.25%	\$52.70	9.35%	\$115.26
Delaware	\$0.13	\$48.80	\$0.28	\$28.00	\$13.91	\$48.68	21.97	\$0.56	\$125.49		\$62.74		\$125.49
Pennsylvania	\$0.14	\$51.41	\$0.28	\$28.00	\$12.14	\$42.47	22.77	\$1.15	\$121.89	5.00%	\$63.99		\$127.98
Arkansas	\$0.15	\$55.22	\$0.23	\$22.74	\$10.88	\$38.08	20.73	\$0.73	\$116.04		\$58.02	10.50%	\$128.22
Utah	\$0.13	\$48.85	\$0.28	\$27.55	\$15.21	\$51.72	20.88	\$0.15	\$128.11		\$64.06	2.14%	\$130.85
Florida	\$0.13	\$50.25	\$0.26	\$26.08	\$11.43	\$40.00	17.30	\$0.61	\$116.34		\$58.17	13.01%	\$131.47
Missouri	\$0.15	\$57.71	\$0.25	\$25.24	\$12.57	\$43.99	21.73	\$0.76	\$126.95		\$63.47	4.00%	\$132.03
Ohio	\$0.13	\$48.74	\$0.30	\$30.33	\$11.77	\$41.19	26.04	\$0.74	\$120.26		\$63.59	5.75%	\$134.49
New Hampshire	\$0.15	\$55.89	\$0.33	\$32.50	\$14.08	\$49.27	21.84	\$0.76	\$137.66		\$68.83		\$137.66
Arizona	\$0.15	\$54.80	\$0.26	\$25.90	\$13.58	\$47.54	21.32	\$0.75	\$128.24		\$64.12	8.60%	\$139.27
Hawaii	\$0.13	\$48.32	\$0.32	\$32.43	\$17.18	\$60.13	21.15	\$0.65	\$140.88		\$70.44	4.00%	\$146.52
Minnesota	\$0.17	\$63.99	\$0.33	\$32.50	\$13.57	\$47.50	16.83	\$0.66	\$143.99	2.00%	\$73.43		\$146.87
Rhode Island	\$0.14	\$54.40	\$0.28	\$27.75	\$12.21	\$42.72	22.27	\$0.97	\$124.87	13.00%	\$70.55	7.00%	\$150.98
New Jersey	\$0.25	\$92.55	\$0.26	\$26.36	\$15.01	\$52.54	22.45	\$0.89	\$171.45		\$85.73		\$171.45
Louisiana	\$0.22	\$84.45	\$0.41	\$41.25	\$15.48	\$54.19	16.05	\$1.12	\$179.89		\$89.95		\$179.89
Average	\$0.14	\$53.09	\$0.28	\$27.63	\$12.84	\$44.85	21.69	\$0.76	\$125.58				\$134.25
Median	\$0.13	\$50.83	\$0.27	\$27.27	\$13.07	\$43.91	21.66	\$0.75	\$125.18				\$131.75

Aggregated information onto single page

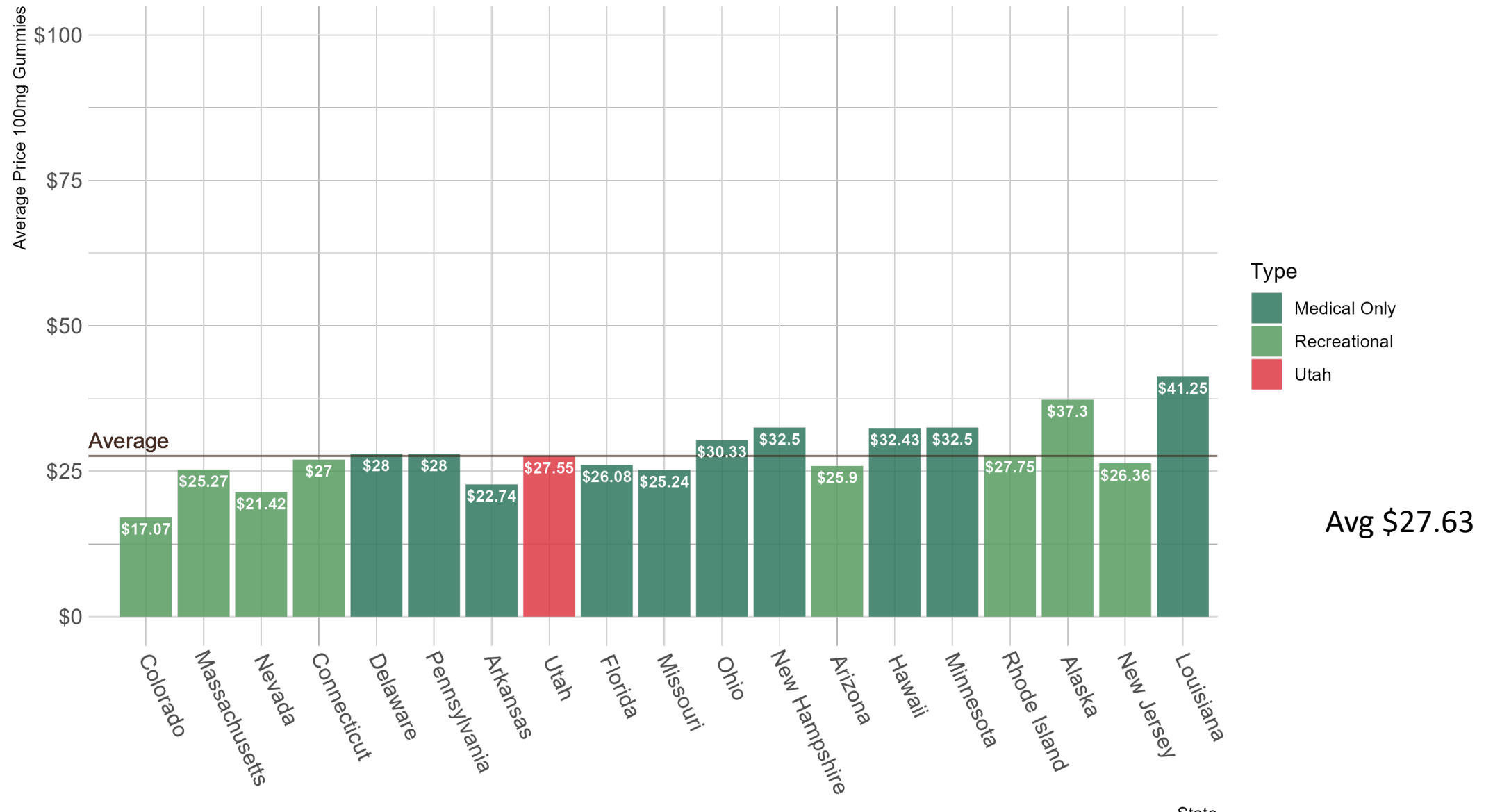
.5 g vape carts



Flower



Gummies



Real Cost to Patient

